

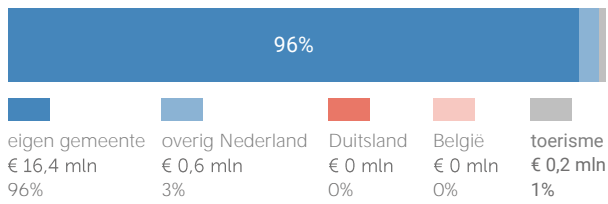
# Centrum Herten gemeente Roermond

## Herkomst consumentenomzet

### Dagelijkse artikelen

(zoals levensmiddelen en drogisterijartikelen)

TOTAAL  
€ 17,1 MILJOEN



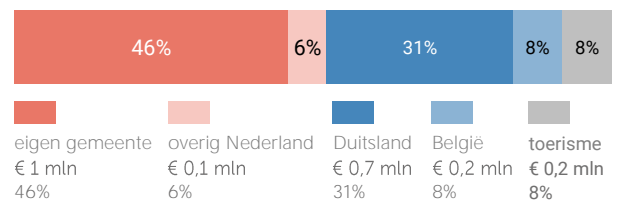
Van alle bestedingen aan dagelijkse artikelen in Centrum Herten is 96% afkomstig van inwoners uit de eigen gemeente.

Bij de niet-dagelijkse artikelen is dit 46%.

### Niet-dagelijkse artikelen

(branches mode & luxe, vrije tijd en in en om het huis)

TOTAAL  
€ 2,3 MILJOEN



Klik hier voor de kaart dagelijkse artikelen



Klik hier voor de kaart niet-dagelijkse artikelen

## Uitsplitsing naar (hoofd)branche

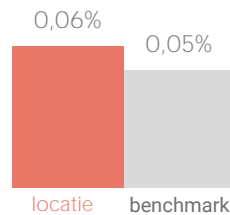
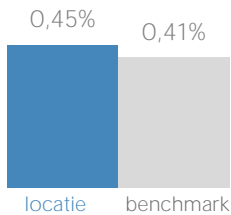
### Vergelijking consumentenomzet marktaandeel in Limburg



dagelijkse artikelen



niet-dagelijkse artikelen



### Consumentenomzet branchegroepen excl. toerisme



mode en luxe

€ 0,6 mln



vrije tijd

€ 0,5 mln



in en om het huis

€ 0,8 mln



overig

€ 0,2 mln

## Benchmark binding en toevloeiing

### Dagelijkse artikelen

	locatie	benchmark
Koopkrachtbinding vanuit eigen gemeente	9%	14%
Aandeel toevloeiing in totale bestedingen	4%	14%

De koopkrachtbinding voor dagelijkse artikelen in Centrum Herten is lager dan het gemiddelde van de locaties in de benchmarkgroep.

### Benchmark



type aankooplocatie:  
Winkelcentrum



omvang:  
tot 2.500 m<sup>2</sup>

### Niet-dagelijkse artikelen

	locatie	benchmark
Koopkrachtbinding vanuit eigen gemeente	1%	1%
Aandeel toevloeiing in totale bestedingen	54%	42%

In vergelijking met de benchmarkgroep is de binding voor niet-dagelijkse artikelen in Centrum Herten gelijk.

## Detailhandel

verkooppunten oppervlakte (m<sup>2</sup>)

Dagelijkse artikelen	Aantal	3	1.654
	Percentage	100%	100%
Niet-Dagelijkse artikelen	Aantal	0	-
	Percentage	0%	0%
Mode en luxe	Percentage	0%	0%
Vrije tijd	Percentage	0%	0%
In/om het huis	Percentage	0%	0%
Overig	Percentage	0%	0%
Winkelobjecten zonder detailhandel		panden	oppervlakte
	Percentage	0%	0%

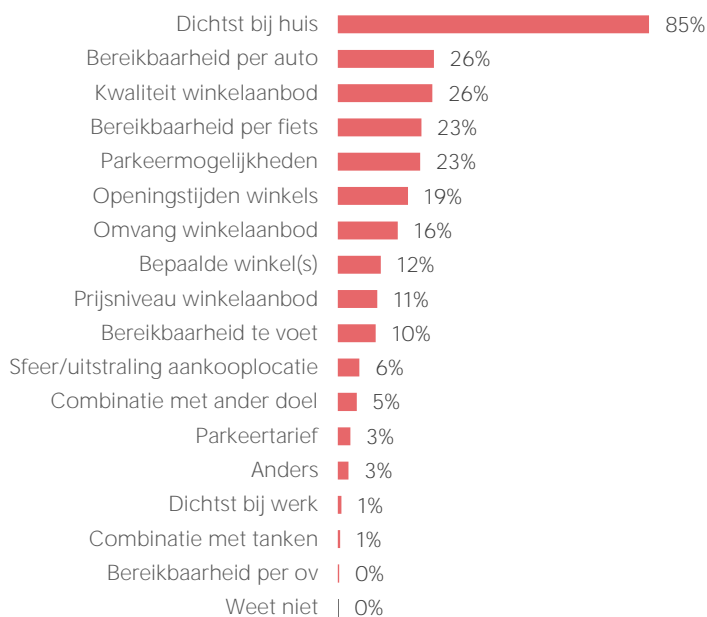
Bron: Etil, CVR 2019, peildatum 31-12-2019

Werkgelegenheid detailhandel	Aantal banen	110
------------------------------	--------------	-----

Bron: Etil, CVR 2019, peildatum 31-12-2018

Er zijn in 2019 3 winkels voor dagelijkse artikelen in Centrum Herten. Het aandeel winkelobjecten zonder detailhandel is 0%.

## Bezoekmotieven



De meest genoemde reden om Centrum Herten te bezoeken is dat het dichtst bij huis is (85%).

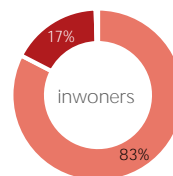
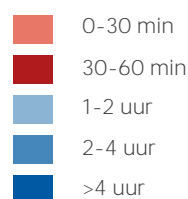
## Waardering

Rapportcijfers aspecten	totaal	inwoners	overige bezoekers	bench mark
<b>totaal oordeel</b>	<b>7,6</b>	<b>7,6</b>	<b>-</b>	<b>7,8</b>
omvang winkelaanbod	7,1	7,1	-	7,5
kwaliteit winkelaanbod	7,6	7,6	-	7,8
sfeer en uitstraling	7,5	7,5	-	7,4
veiligheid	7,7	7,7	-	7,8
netheid (schoonmaak/onderhoud)	7,9	7,9	-	7,9
faciliteiten (bijv. wc, wifi, bankjes)	6,7	6,7	-	6,5
aanwezigheid van groen	6,2	6,2	-	6,0
algemene kwaliteit verblijfsruimte	7,5	7,5	-	7,5
parkeermogelijkheden voor de	7,3	7,3	-	7,9
stallingsmogelijkheden voor de fiets	7,2	7,2	-	7,6
bereikbaarheid per auto	8,0	8,0	-	8,3
bereikbaarheid per openbaar	6,4	6,4	-	6,7
bereikbaarheid per fiets	8,7	8,7	-	8,5
aanbod van horeca	5,4	5,5	-	5,8

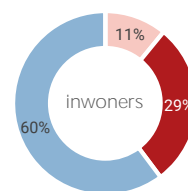
Gemiddeld waarderen bezoekers Centrum Herten met een 7,6. Het aspect 'Bereikbaarheid per fiets' wordt het hoogst gewaardeerd (8,7).

## Bezoek

### Verblijfsduur



### Vervoermiddel



Van de inwoners van gemeente Roermond die Centrum Herten bezoeken komt 60% per auto.